

HS 330 HOLZ/ALUMINIUM-HEBESCHIEBETÜR

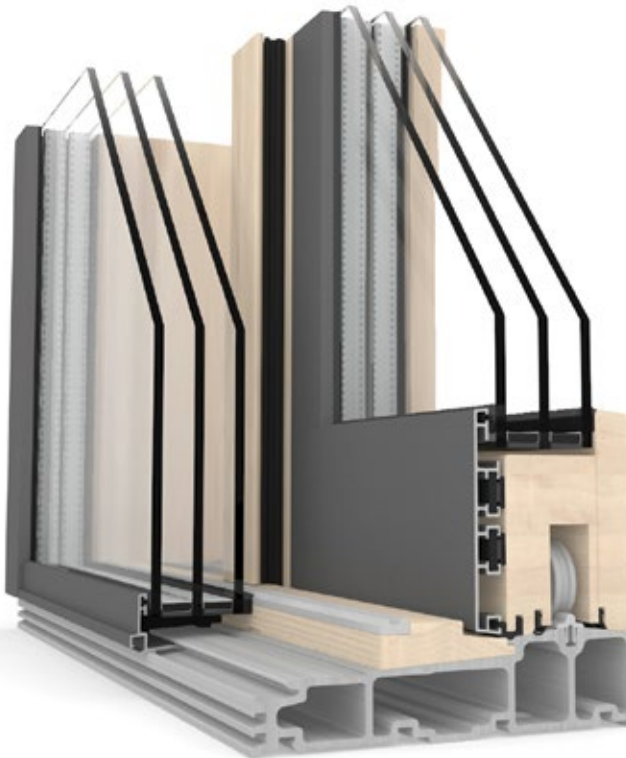
EIGENSCHAFTEN

	Wärmedämmung	bis $U_w = 0,73 \text{ W/(m}^2\text{K)}$
	Schallschutz	bis 40 dB
	Sicherheit	RC1N, RC2

I-tec Verglasung



Jetzt HS 330
interaktiv erleben



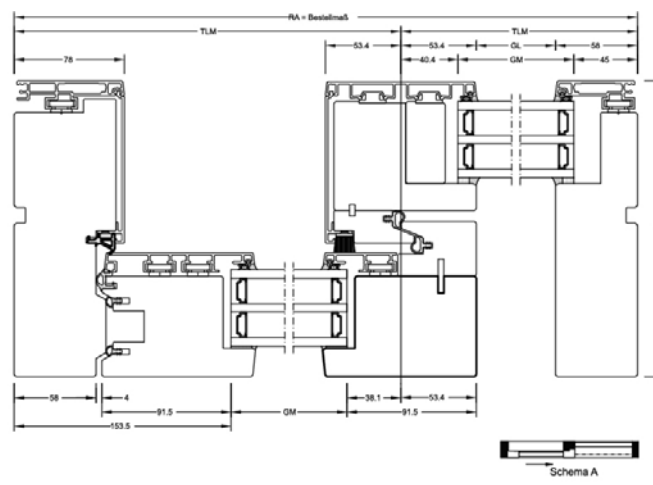
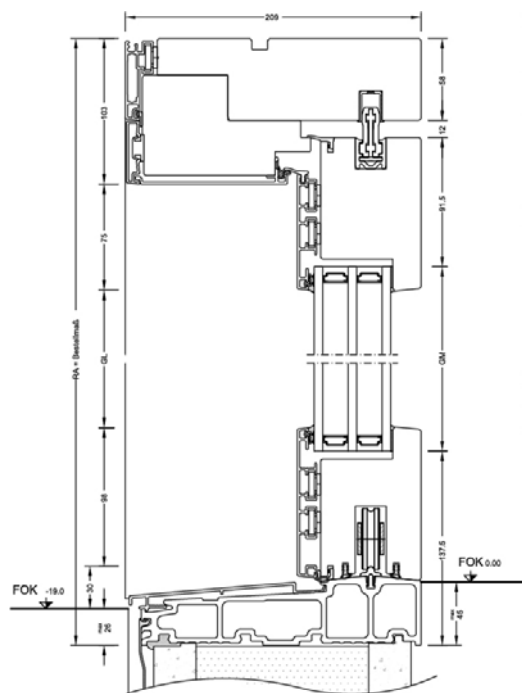
HS 330

Stimmen Sie Ihren Wohnraum harmonisch ab, denn passend zum Holz/Aluminium-Fenster HF 410 bieten wir Ihnen auch bei dieser Hebeschiebetür die gleichen Holzoberflächen und -farben an. So machen wir es Ihnen leicht, Ihre persönliche und stimmige Wohnwelt zu gestalten. Für eine optimale Wärmedämmung und Stabilität sorgt eine Glasfaser-Bodenschwelle im Durchgangsbereich, die außen mit eloxiertem Aluminium abgedeckt ist. Vollkommene Glasoptik bietet der Fixteil – er kann dreiseitig in das Mauerwerk eingeputzt werden.

NEU

Comfort Drive – der elektrische Antrieb für ein bequemes Öffnen und Schließen Ihrer Hebeschiebetür.

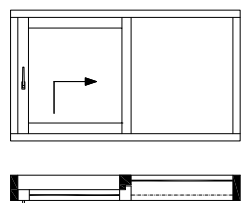
Schnitte



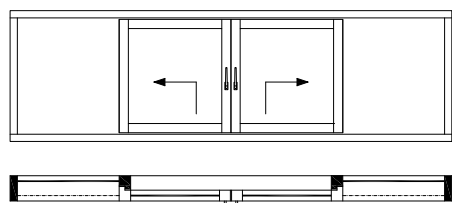
Bauarten/technische Infos

- **Schema A:** Flügel/Fixverglasung
- **Schema C:** Fixverglasung/Flügel/Flügel/Fixverglasung
- **Schema G:** Fixverglasung/Flügel/Fixverglasung
- Fixelemente HS330-30
- Ganzglasecken
- Profilierung ist umlaufend gleich
- innen: alle RAL-Farben; Holzarten Fichte, Lärche, Eiche, Esche, Nuß (Internorm-Holzfarbenprogramm). Bei den Holzarten Eiche, Esche und Nuß wird ein I-tec Core-Aufbau verwendet.
- Eloxal-, RAL-, hochwetterfeste Struktur-, Metallic- und Holzdecorfarben sind in Aluminium außen möglich

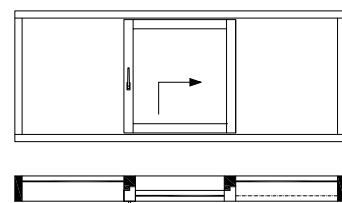
Schema A




Schema C



Schema G



HS330-30



Werte

Glasaufbau	GG	AH	Beschichtung	Ug	g	Uf	Psi	Uw	Zeugnis Wärme	Rw	C	Ctr	Zeugnis Schall
4bESG/18Ar/4/18Ar/b4ESG	3T6	Iso	ECLAZ	0,5	59%	1,47	0,039	0,73*	NEIN	32	-1	-4	JA
4bESG/18Ar/4ESG/ 18Ar/b4ESG	3N3	Iso	ECLAZ	0,5	59%	1,47	0,039	0,73*	NEIN	33*	-	-	NEIN
6bESG/18Ar/6ESG /18Ar/b6ESG	3FD	Iso	ECLAZ	0,5	57%	1,47	0,039	0,73	JA	35	-2	-5	JA
6bESG/16Ar/b6ESG	2UF	Alu	ECLAZ	1,1	69%	1,57	0,077	1,3	JA	33	-1	-4	JA
		Iso	ECLAZ	1,1	69%	1,57	0,044	1,3	ja	33	-	-	nein
8bESG/16Ar/6ESG/ 18Ar/b6ESG	3FG	Iso	ECLAZ	0,5	56%	1,47	0,039	0,73*	NEIN	38	-2	-5	JA
6b/16Ar/5/18Ar/b44.2(VSG-S)	3F8	Iso	ECLAZ	0,5	58%	1,47	0,039	0,73*	NEIN	40	-2	-6	JA

Werte für home pure mit Prüfzeugnis

ECLAZ®

Tageslicht ist besonders wichtig für unseren menschlichen Organismus, unser Wohlbefinden und unsere Gesundheit. Daher sind Internorm-Fenster standardmäßig mit der Premium-Glasbeschichtung ECLAZ® ausgestattet. Blauanteile des Lichtspektrums werden verstärkt durch das Glas transportiert und sorgen für bis zu 10% mehr Tageslicht. Gegenüber marktüblichen Gläsern bietet ECLAZ®:

Mehr Ästhetik – farbneutrale Außensicht, eine Kombination aus Funktion und Ästhetik

Mehr Licht – bis zu 10% mehr Tageslicht - besser für Gesundheit und Wohlbefinden – ein entscheidender Vorteil speziell in den dunklen Wintermonaten*

Visueller Komfort – für eine brillante Sicht nach draußen

Raumkomfort – macht Wohnräume noch heller und freundlicher

Energieeffizienz – isoliert ausgezeichnet den Innenraum und reduziert somit die Heizkosten - erhöhte Energieeffizienz im Gebäude - bis zu 11 % weniger CO₂ Emission

* Im direkten Vergleich gleicher Glasaufbauten.



© ecohaus/UK

Internorm Fenster GmbH

A-4050 Traun
Ganglgutstraße 131
T +43 (7229) 770-0
F +43 (7229) 770-3045
office@internorm.com

Internorm-Fenster GmbH

D-93059 Regensburg
Nußbergerstraße 6b
T +49 (941) 464 04-0
F +49 (941) 464 04-22 40
regensburg@internorm.com

3/2020